

## Información para la NOM o Norma Oficial Mexicana (Solo para México)

La siguiente información afecta a los dispositivos descritos en este documento de acuerdo a los requisitos de la Normativa Oficial Mexicana (NOM):

### Importador:

Dell México S.A. de C.V.  
Paseo de la Reforma 2620 – Flat 11°  
Col. Lomas Altas  
11950 México, D.F.

Número de modelo normativo: P15E

Tensión de entrada: 100–240 VAC

Intensidad de entrada (máxima): 1,50 A/1,60 A/1,70 A/2,30 A/2,50 A

Frecuencia de entrada: 50–60 Hz

Para más detalle, lea la información de seguridad que se envía con el equipo. Para obtener más información sobre las mejores prácticas de seguridad, consulte la página principal de cumplimiento de normas en [dell.com/regulatory\\_compliance](http://dell.com/regulatory_compliance).

Information in this document is subject to change without notice. © 2011–2013 Dell Inc. All rights reserved.

Dell™, the DELL logo, and Inspiron™ are trademarks of Dell Inc. Windows® is either a trademark or registered trademark of Microsoft Corporation in the United States and/or other countries.

Regulatory model: P15E | Type: P15E001

Computer model: Inspiron 5720/7720

Oplysningerne i dette dokument kan ændres uden varsel.

© 2011–2013 Dell Inc. Alle rettigheder forbeholdt.

Dell™, DELL-logoet og Inspiron™ varemærker, der er ejet af Dell Inc. Windows® er enten et varemærke eller et registreret varemærke, der er ejet af Microsoft Corporation i USA og/eller andre lande.

Regulatorisk model: P15E | Type: P15E001

Computermodel: Inspiron 5720/7720

Tämän asiakirjan tiedot voivat muuttua ilman erillistä ilmoitusta.

© 2011–2013 Dell Inc. Kaikki oikeudet pidätetään.

Dell™, DELL-logo ja Inspiron™ ovat Dell Inc.:in omistamia tavaramerkkejä. Windows® on Microsoft Corporationin Yhdysvalloissa ja/tai muissa maissa rekisteröimä tavaramerkki tai tavaramerkki.

Säädösten mukainen malli: P15E | Tyyppi: P15E001

Tietokoneen malli: Inspiron 5720/7720

Informasjonen i dette dokumentet kan bli endret uten varsel.

© 2011–2013 Dell Inc. Med enerett.

Dell™, DELL-logoen og Inspiron™ er varemærker som tilhører Dell Inc. Windows® er enten et varemærke eller et registrert varemærke som tilhører Microsoft Corporation i USA og/eller andre land.

Regulerende modell: P15E | Type: P15E001

Datamaskinmodell: Inspiron 5720/7720

Informationen i det här dokumentet kan komma att ändras.

© 2011–2013 Dell Inc. Med ensamrätt.

Dell™, DELL-logotypen och Inspiron™ är varumärken som tillhör Dell Inc. Windows® är antingen ett varumärke eller registrerat varumärke som tillhör Microsoft Corporation i USA och/eller andra länder.

Regleringsmodell: P15E | Typ: P15E001

Datormodell: Inspiron 5720/7720

## More Information

To learn about the features and advanced options available on your laptop, click **Start**→ **All Programs**→ **Dell Help Documentation** or go to [support.dell.com/manuals](http://support.dell.com/manuals).

To contact Dell for sales, technical support, or customer service issues, go to [dell.com/ContactDell](http://dell.com/ContactDell). Customers in the United States can call 800-WWW-DELL (800-999-3355).

## Flere oplysninger

Klik, for at lære mere om den bærbare pc's funktioner og avancerede indstillinger, på **Start**→ **Alle programmer**→ **Dell Hjælp-dokumentationen** eller gå til [support.dell.com/manuals](http://support.dell.com/manuals).

For at kontakte Dell med spørgsmål om salg, teknisk support eller kundeservice, gå til [dell.com/ContactDell](http://dell.com/ContactDell). Kunder i USA skal ringe til 800-WWW-DELL (800-999-3355).

## Lisätietoja

Voit lukea lisätietoja matkatietokoneen ominaisuuksista ja lisävaihtoehtoista valitsemalla **Käynnistä**→ **Kaikki ohjelmat**→ **Dell Help Documentation** tai siirtymällä sivulle [support.dell.com/manuals](http://support.dell.com/manuals).

Voit ottaa yhteyden Dellin myyntiin, tekniseen tukeen tai asiakaspalveluun osoitteessa [dell.com/ContactDell](http://dell.com/ContactDell). Yhdysvaltalaiset asiakkaat voivat soittaa numeroon 800-WWW-DELL (800-999-3355).

## Mer informasjon

Hvis du ønsker å vite mer om egenskapene og de avanserte alternativene som er tilgjengelige på den bærbare datamaskinen din, må du klikke **Start**→ **Alle programmer**→ **Dell Help Documentation** eller gå til [support.dell.com/manuals](http://support.dell.com/manuals).

Hvis du ønsker å ta kontakt med Dell for salg, teknisk støtte eller kundeservice-relaterte henvendelser, må du gå til [dell.com/ContactDell](http://dell.com/ContactDell). Kunder i USA kan ringe 800-WWW-DELL (800 999 3355).

## Mer information

Lär dig mer om de funktioner och avancerade alternativ som finns på din bärbara dator genom att klicka på **Start**→ **Alla program**→ **Dell Help Documentation** eller gå till [support.dell.com/manuals](http://support.dell.com/manuals).

Kontakta Dell angående försäljning, teknisk support eller kundtjänst genom att gå till [dell.com/ContactDell](http://dell.com/ContactDell). Kunder i USA kan ringa 800-WWW-DELL (800-999-3355).

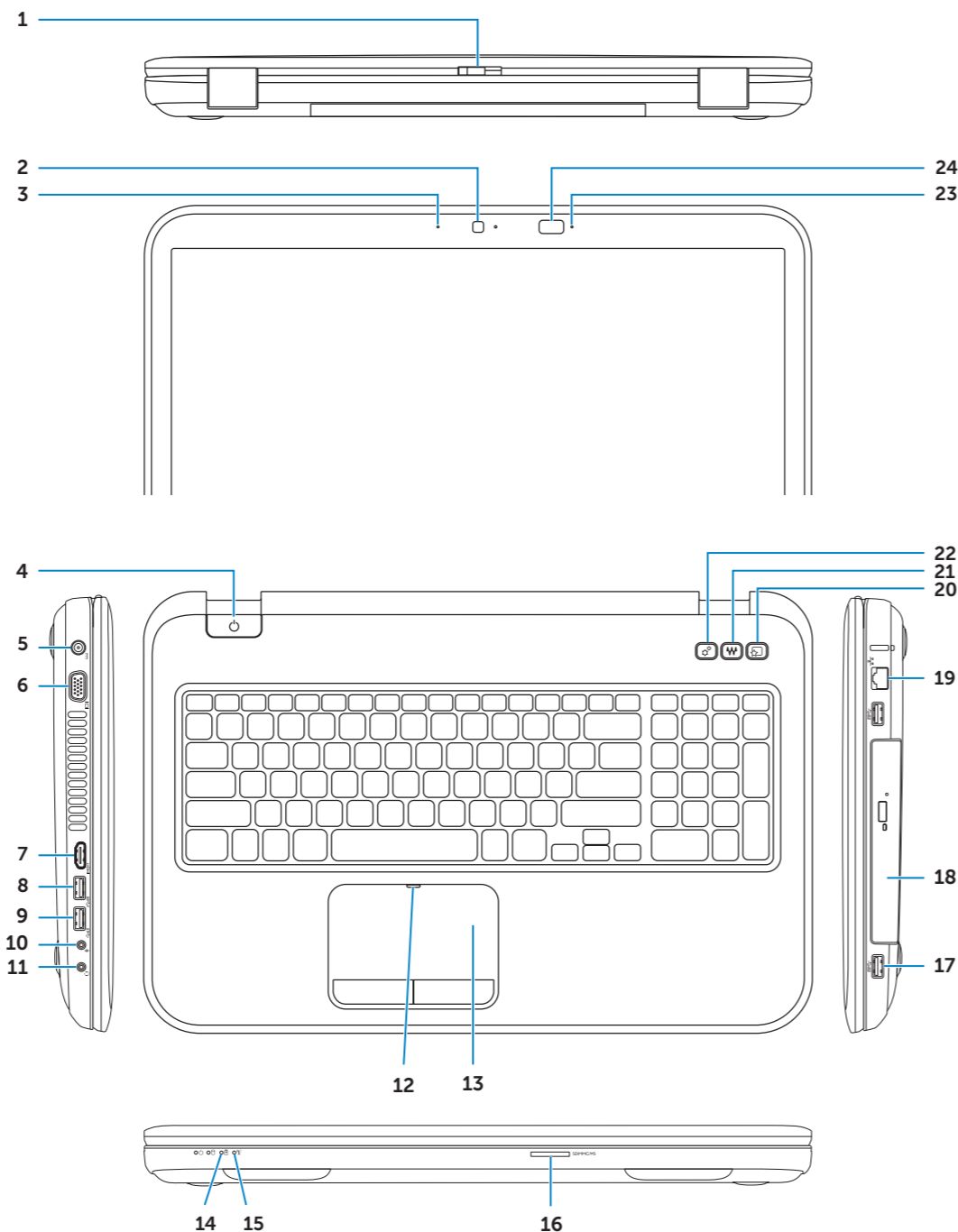


Printed in China.

2013 - 03

# Computer Features

Computerfunktioner | Tietokoneen ominaisuudet | Datamaskinegenskaper | Datorfunktioner



- |                                      |                                    |                                                     |
|--------------------------------------|------------------------------------|-----------------------------------------------------|
| 1. Switch release latch              | 10. Microphone connector           | 19. Network connector                               |
| 2. Camera                            | 11. Headphone/Microphone connector | 20. Dell Instant Launch button                      |
| 3. Microphone                        | 12. Touchpad status light          | 21. Dell audio with preset switch button            |
| 4. Power button                      | 13. Touchpad                       | 22. Windows Mobility Center button                  |
| 5. Power adapter connector           | 14. Battery status light           | 23. 3D infrared emitter status indicator (optional) |
| 6. VGA connector                     | 15. Wireless status light          | 24. 3D infrared emitter (optional)                  |
| 7. HDMI connector                    | 16. 8-in-1 Media Card Reader       |                                                     |
| 8. USB 3.0 connector with PowerShare | 17. USB 3.0 connectors (2)         |                                                     |
| 9. USB 3.0 connector                 | 18. Optical drive                  |                                                     |

- |                               |                                  |                                                               |
|-------------------------------|----------------------------------|---------------------------------------------------------------|
| 1. Låsens frigørelsesknap     | 10. Mikrofonstik                 | 19. Netværksstik                                              |
| 2. Kamera                     | 11. Hovedtelefon-/mikrofonstik   | 20. Dell Instant Launch-knap                                  |
| 3. Mikrofon                   | 12. Statusindikator for pegefelt | 21. Dell lyd med knap til forudindstillet omskifter           |
| 4. Tænd/sluk-knap             | 13. Pegefelt                     | 22. Windows Mobility Center (Windows mobilitetscenter)-knap   |
| 5. Strømsadapterens stik      | 14. Batteristatusindikator       | 23. Statusindikator for 3D-infrarødsender (valgfrit tilbehør) |
| 6. VGA-stik                   | 15. Statusindikator for trådløst | 24. 3D-infrarødsender (valgfrit tilbehør)                     |
| 7. HDMI-stik                  | 16. 8-i-1-mediekortlæser         |                                                               |
| 8. USB 3.0-sik med PowerShare | 17. USB 3.0-stik (2)             |                                                               |
| 9. USB 3.0-stik               | 18. Optisk drev                  |                                                               |

- |                                    |                                    |                                                           |
|------------------------------------|------------------------------------|-----------------------------------------------------------|
| 1. Kytikimen vapautussalpa         | 10. Mikrofoniliitin                | 19. Verkkoliitin                                          |
| 2. Kamera                          | 11. Kuuloke/mikrofoniliitin        | 20. Dell Instant Launch -painike                          |
| 3. Mikrofoni                       | 12. Kosketuslevyn tilavallo        | 21. Dell audio esiasetetulla painikkeella                 |
| 4. Virtapainike                    | 13. Kosketuslevy                   | 22. Windowsin siirrettävyykeskuspainike                   |
| 5. Virtalaitteen liitäntä          | 14. Akun tilavallo                 | 23. 3D-infrapunalähtetimen tilan merkivallo (valinnainen) |
| 6. VGA-liitäntä                    | 15. Langattoman yhteyden tilavallo | 24. 3D-infrapunalähetin (valinnainen)                     |
| 7. HDMI-liitäntä                   | 16. 8-in-1-muistikortinlukija      |                                                           |
| 8. USB 3.0 -liitäntä ja PowerShare | 17. USB 3.0 -liitännät (2)         |                                                           |
| 9. USB 3.0 -liitäntä               | 18. Optinen asema                  |                                                           |

- |                                   |                                      |                                                      |
|-----------------------------------|--------------------------------------|------------------------------------------------------|
| 1. Skjermlås                      | 10. Mikrofonkontakt                  | 19. Nettverkskontakt                                 |
| 2. Kamera                         | 11. Kontakt for hodetelefon/mikrofon | 20. Dell Instant Launch-knapp                        |
| 3. Mikrofon                       | 12. Statuslys for styreplate         | 21. Knapp for Dell audio med forhåndsvalg            |
| 4. Strømknapp                     | 13. Styreplate                       | 22. Windows Mobility Center-knapp                    |
| 5. Kontakt for strømadapter       | 14. Batteristatuslys                 | 23. Statusindikator for infrarød 3D-sender (valgfri) |
| 6. VGA-kontakt                    | 15. Statuslys trådløst nettverk      | 24. Infrarød 3D-sender (valgfri)                     |
| 7. HDMI-kontakt                   | 16. 8-i-1mediakortleser              |                                                      |
| 8. USB 3.0-kontakt med PowerShare | 17. USB 3.0-kontakter (2)            |                                                      |
| 9. USB 3.0-kobling                | 18. Optisk stasjon                   |                                                      |

- |                                   |                                      |                                                 |
|-----------------------------------|--------------------------------------|-------------------------------------------------|
| 1. Frigöringspåk                  | 10. Mikrofonkontakt                  | 19. Nätverksanslutning                          |
| 2. Kamera                         | 11. Hörlurs/mikrofon-kontakt         | 20. Dell snabbstartsknapp                       |
| 3. Mikrofon                       | 12. Statuslampa för pekskiva         | 21. Dell ljud med förinställningsknapp          |
| 4. Strömbrytare                   | 13. Peksikva                         | 22. Knapp för Windows Mobilitetscenter          |
| 5. Nätverksadapterkontakt         | 14. Batteriindikator                 | 23. Statusindikator för 3D IR-sändare (tillval) |
| 6. VGA-kontakt                    | 15. Statuslampa för trådlösa nätverk | 24. 3D IR-sändare (tillval)                     |
| 7. HDMI-kontakt                   | 16. 8-i-1-mediakortläsare            |                                                 |
| 8. USB 3.0-kontakt med PowerShare | 17. USB 3.0-kontakter (2)            |                                                 |
| 9. USB 3.0-kontakt                | 18. Optisk enhet                     |                                                 |

# inspiron

## 17R

## Quick Start Guide

Hurtig startguide | Pikaopas

Hurtigstartveiledning | Snabbstartguide



# Quick Start

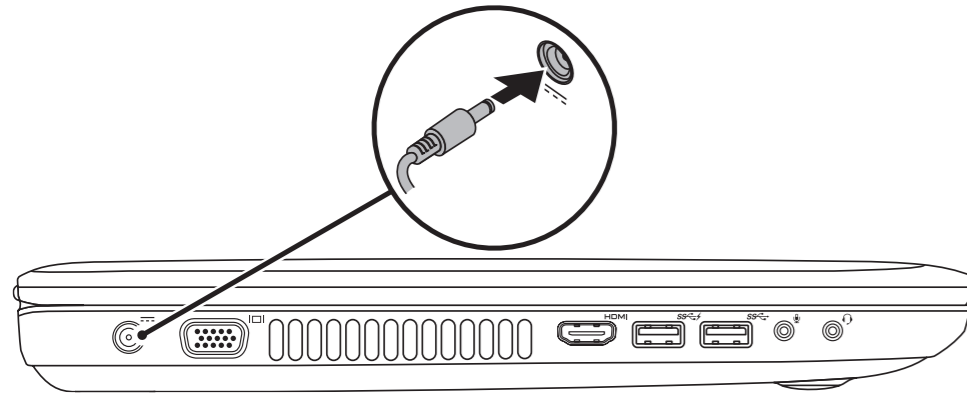
Hurtig start | Pika-aloitus

Hurtigstart | Snabbstart

## 1 Connect the power adapter

Tiisluut strømadapteren | Kytke verkkolaite

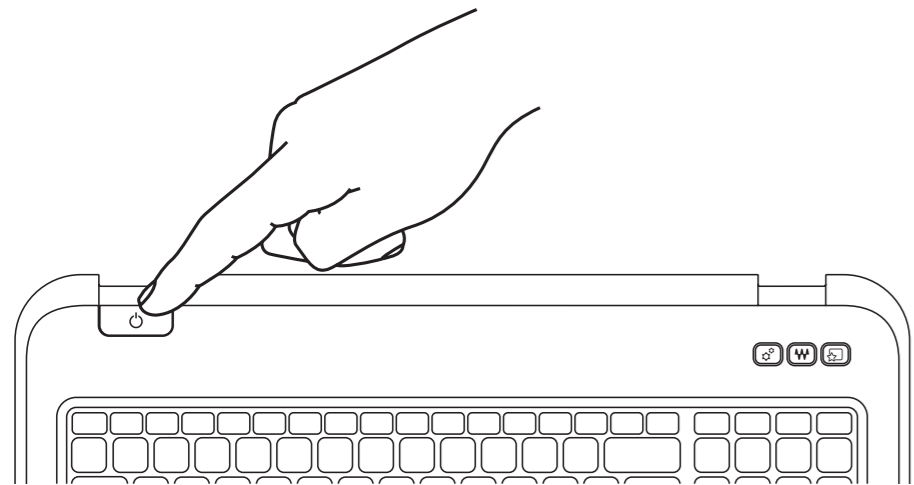
Koble til strømadapteren | Anslut nätadaptern



## 2 Press the power button

Tryk på tænd/sluk-knappen | Paina virtapainiketta

Trykk på strømknappen | Tryck på strömbrytaren



## 3 Follow Windows setup

Følg Windows installation | Noudata Windowsin asennusohjeita

Følg Windows-oppsettet | Følj Windows installationen



### Record your Windows password here

**NOTE:** Do not use the @ symbol in your password

Skriv din Windows-adgangskode her

**OBS!** Anvend ikke @-tegnet i adgangskoden

Kirjaa Windows-salasanasi tähän

**HUOMAUTUS:** Älä käytä salasanassa @-symbolia

Noter Windows-passordet ditt her

**MERK:** Ikke bruk symbolet @ i passordet ditt

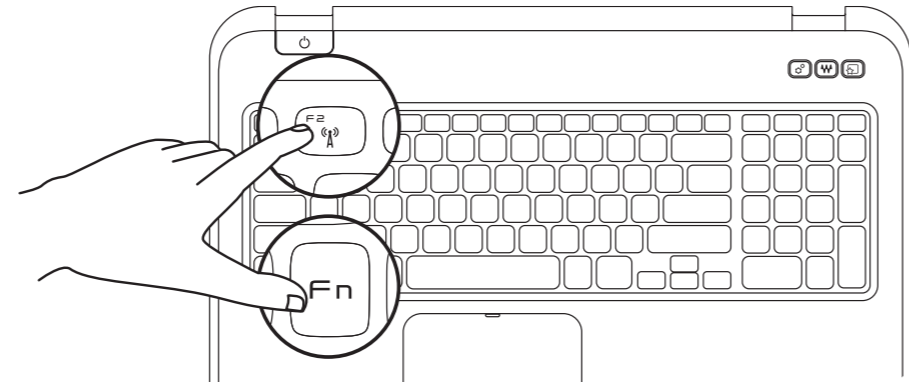
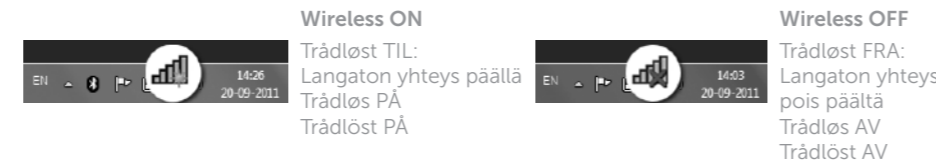
Anteckna ditt Windows-lösenord här

**OBS!** Använd inte @-symbolen i ditt lösenord

## 4 Check wireless status

Kontrollér status for trådløst | Tarkista langattoman yhteyden tila

Kontroller den trådløse statusen | Kontrollera status för trådlösa nätverk



# Function Keys

Funktionstaster | Toimintonäppäimet

Funksjonsknapper | Funktionstangenter

F1	Switch to external display	Skift til ekstern skærm Siirry ulkoiseen näyttöön Bytt til ekstern skjerm Växla till extern bildskärm
F2	Turn off/on wireless	Slå trådløst fra/til   Kytke langaton yhteys pois/päälle Slå trådløs tilkobling av/på   Slå av/på trådlösa nätverk
F3	Enable/disable touchpad	Aktivér/deaktiver pegefelt Ota käyttöön/poista käytöstä kosketuslevy Aktiver/deaktiver styreplate Aktivera/avaktivera pekskivan
F4	Decrease brightness	Formindsk lysstyrke   Vähennä kirkkautta Reduser lysstyrken   Minska ljusstyrkan
F5	Increase brightness	Forøg lysstyrke   Lisää kirkkautta Øk lysstyrken   Øka ljusstyrkan
F6	Toggle keyboard backlight (optional)	Skift mellem tastaturets baggrundsllys (valgfrit tilbehør) Kytke näppäimistön taustavalo (valinnainen) Veksle mellom bakgrunnsbelyst tastur eller ikke (valgfritt) Växla tangentbordets bakgrunnsbelysning (tillval)
F8	Play previous track or chapter	Afspil forrige nummer eller kapitel Toista edellinen raita tai luku Spill av forrige spor eller kapittel Spela upp föregående spår eller kapitel
F9	Play/Pause	Afspil/Afbryd midlertidigt   Toista/tauko Spill av/pause   Spela upp/pausa
F10	Play next track or chapter	Afspil næste nummer eller kapitel Toista seuraava raita tai luku Spill av neste spor eller kapittel Spela upp nästa spår eller kapitel
F11	Decrease volume level	Formindsk lydstyrke Pienennä äänenvoimakkuutta Reduser lydstyrken Minska volymnivån
F12	Increase volume level	Forøg lydstyrke   Suurena äänenvoimakkuutta Øk lydstyrken   Øka volymnivån
Mute	Mute the speakers	Slå højtalerne fra   Mykistä kaiuttimet Demp høytalerne   Stäng av högtalarna

# Before You Contact Support

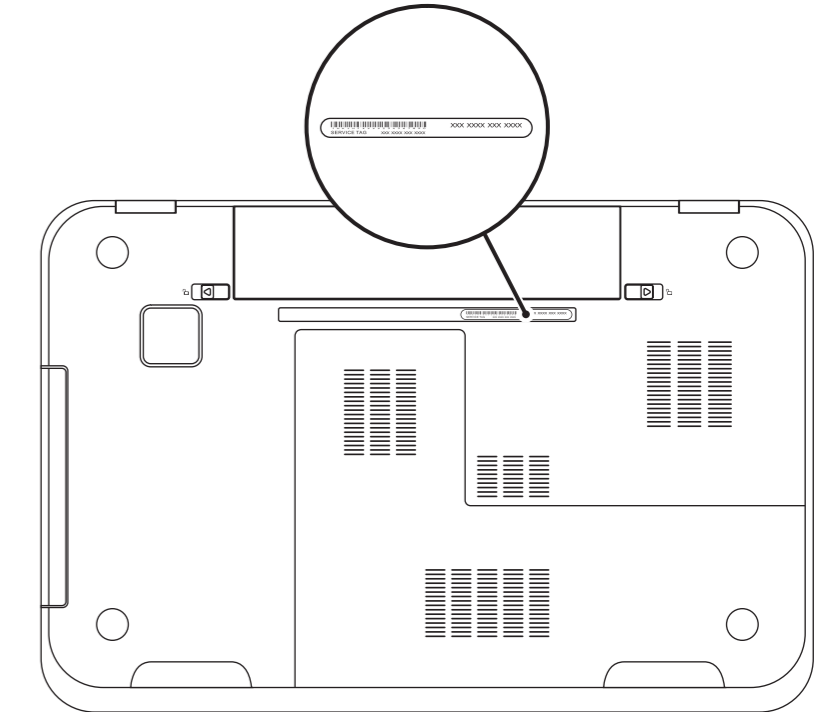
Inden du kontakter support | Ennen kuin otat yhteyden tukeen

Før du tar kontakt med kundeservice | Innan du kontaktar support

## Locate your Service Tag

Find servicekoden | Paikanna huoltomerkki

Finn servicemerket ditt | Hitta ditt servicenummer



## Record your Service Tag here

Skriv servicekoden her | Kirjoita huoltomerkki tähän

Skriv inn servicemerket ditt her | Anteckna ditt servicenummer här